

Добро пожаловать на портал "Олимпиадное движение в Санкт-Петербурге"!

Данный документ поможет Вам разобраться с возможностями портала, получить ответы на наиболее часто задаваемые вопросы.

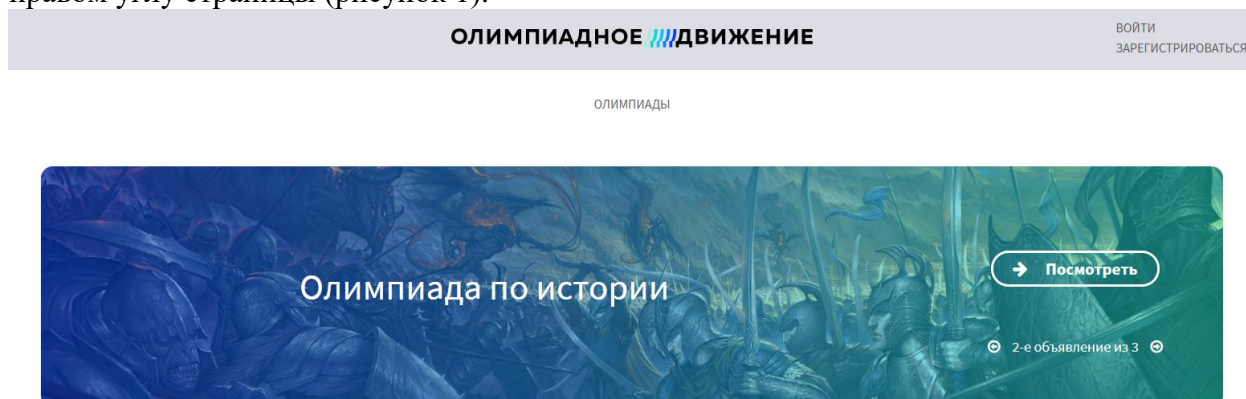
1. Можно ли подать заявку на участие в олимпиаде без регистрации на Портале?	1
2. Как зарегистрироваться на Портале?	1
3. Как войти на Портал?	2
4. Как найти нужную мне олимпиаду?	3
5. Как подать заявку на участие в олимпиаде?	6
6. Как узнать, на какие олимпиады зарегистрирован ребенок?	8
7. Как посмотреть результаты участия моего ребенка в событии олимпиады?	9
8. Как обратиться технической службе Портала?	9

1. Можно ли подать заявку на участие в олимпиаде без регистрации на Портале?

Нет. Для подачи заявки на участие в олимпиаде необходимо обязательно зарегистрироваться и войти на Портал.

2. Как зарегистрироваться на Портале?

Для регистрации на Портале нажмите кнопку «Зарегистрироваться» в верхнем правом углу страницы (рисунок 1).



Ближайшие олимпиады

[Все олимпиады](#)

Рисунок 1 – Главная страница Портала

В открывшейся форме регистрации (рисунок 2) введите в поле «Email» адрес вашей электронной почты и нажмите кнопку «Далее».

Регистрация

Email

Введите email

➔ Далее

Рисунок 2 – Форма регистрации на Портале

Система отправит на указанный Вами адрес электронной почты письмо для завершения регистрации и сообщит об этом (рисунок 3).

Регистрация

На адрес test@mail.ru отправлено письмо со ссылкой для подтверждения адреса электронной почты. Пройдите по ссылке для завершения регистрации

➔ Отправить ещё раз

Рисунок 3 – Сообщение о направлении письма с инструкциями

На указанный вами адрес электронной почты будет направлено письмо, содержащее ссылку для указания пароля (рисунок 4).

Здравствуй!

Приветствуем вас на портале «Олимпиадное движение».

Чтобы получить или восстановить доступ к portalу, пройдите, пожалуйста, по [ссылке](#) и задайте пароль.

Ссылка действительна 72 часа с момента отправки письма.

Если Вы считаете, что настоящее письмо было доставлено Вам по ошибке, проигнорируйте его содержание.

С уважением,

Администрация портала «Олимпиадное движение».

Рисунок 4 – Письмо о регистрации на Портале

При нажатии на ссылку откроется форма указания пароля для входа на Портал. Если по каким-то причинам вы не получили письмо, вы можете запросить его повторно, нажав кнопку «Отправить еще раз».

3. Как войти на Портал?

Для входа на Портал воспользуйтесь кнопкой «Войти». После нажатия на нее откроется страница входа на Портал (рисунок 5).

ОЛИМПИАДЫ

Вход

Email
test01@mail.ru

Пароль [Забыли пароль?](#)
.....

[Войти](#) [Зарегистрироваться](#)

Рисунок 5 – Форма входа на Портал

Вам необходимо ввести адрес электронной почты и пароль, указанные при регистрации на Портале, а затем нажать кнопку «Войти».

После успешного ввода логина и пароля в правом верхнем углу страницы вместо предложений «Войти» и «Зарегистрироваться» будет отображаться имя пользователя (рисунок 5), при нажатии на которое откроется меню. Используя его, вы сможете попасть в Личный кабинет либо выйти из системы.

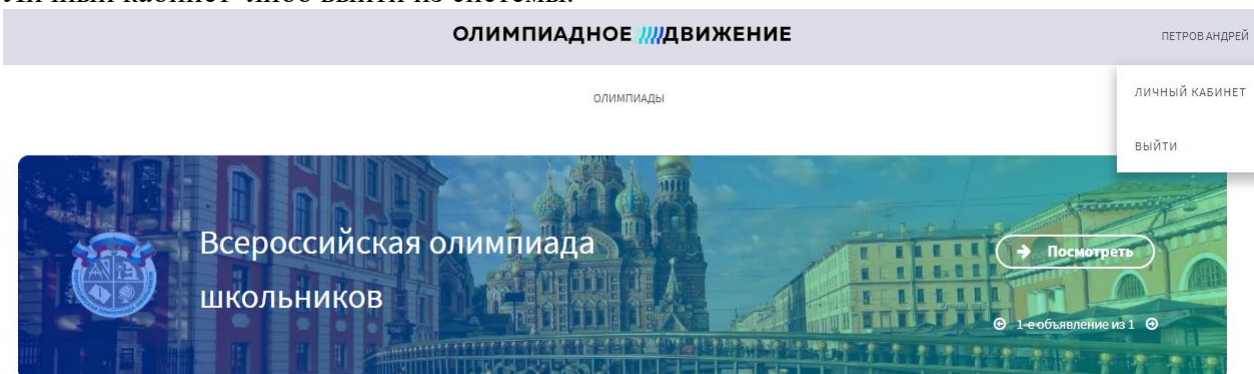


Рисунок 6 – Главная страница Портала после входа пользователя

4. Как найти нужную мне олимпиаду?

Для поиска нужной олимпиады вы можете воспользоваться:

- Списком ближайших олимпиад (на главной странице Портала)
- Списком олимпиад по предметам (на главной странице Портала).
- Открыть полный список олимпиад (нажмите кнопку «Олимпиады» в верхней части страницы Портала).

Для поиска в списке олимпиад можно воспользоваться полем «Поиск» или вспомогательными фильтрами «Класс», «Предмет», «Текущие олимпиады», «Предстоящие олимпиады», «Прошедшие олимпиады».

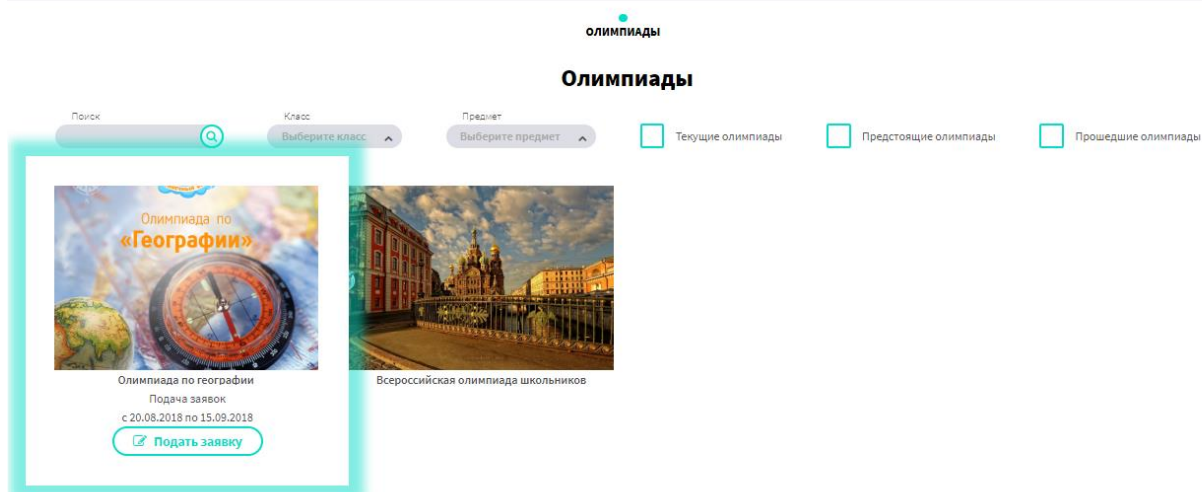


Рисунок 7 – Просмотр полного списка олимпиад

Чтобы просмотреть информацию об интересующей олимпиаде более подробно, наведите курсор на карточку олимпиады и нажмите на нее.

Примечание: при наведении курсора на карточку олимпиады, если на нее возможна подача заявки, становится активной кнопка «Подать заявку».

В списке олимпиад нажмите на карточку интересующей вас олимпиады. Она содержит краткую информацию об олимпиаде: наименование, описание олимпиады (для просмотра полного текста нажмите «Подробнее»), статус олимпиады и кнопку «Подать заявку»).

Олимпиада по биологии

Активная

[Подробнее](#)[Подать заявку](#)

УЧЕБНЫЕ ГОДЫ

ОБЩИЕ СВЕДЕНИЯ

СОБЫТИЯ

Приём заявок

Приём заявок
Этап олимпиады
Предметы

Этап олимпиады

Районный этап	12.11.2018 - 30.11.2018	Результаты
Школьный этап	10.08.2018 - 10.08.2018	Результаты

Предметы

9 класс	
Биология	Результаты

Рисунок 8 – Карточка олимпиады

Информация об олимпиаде разделена на 3 закладки:

- 1) «**Учебные годы**» – сведения о сроках приема заявок, этапах и предметах, по которым проводится олимпиада.
- 2) «**Общие сведения**» - описание олимпиады и основные её характеристики.
- 3) «**События**» - перечень событий олимпиады (рисунок 9). Событием является проведение каждого этапа по каждому предмету на каждой площадке. Например, в рамках Всероссийской олимпиады школьников проводятся школьные, районные, региональные олимпиады по каждому предмету в каждом классе. Каждое такое мероприятие является отдельным событием с отдельным списком участников.

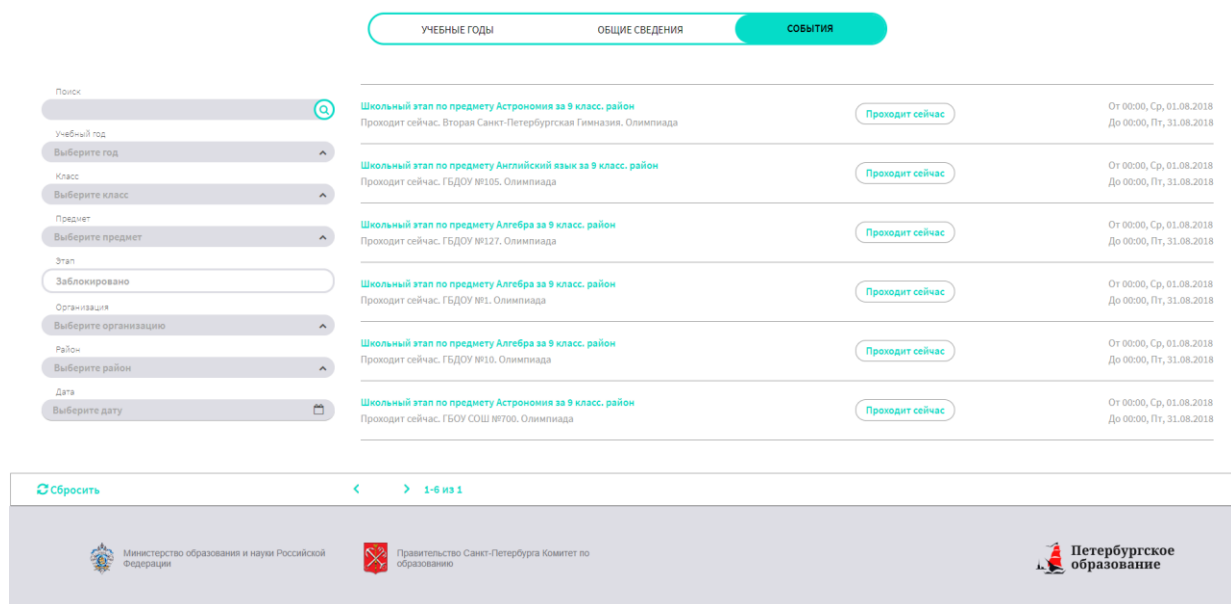


Рисунок 9 – События олимпиады

Таким образом, в рамках олимпиады каждый участник принимает участие в одном или нескольких событиях на разных этапах олимпиады. Например, школьник, регистрируясь на олимпиаду, участвует в олимпиаде школьного уровня, потом районного и выше.

Для удобства поиска нужного события воспользуйтесь полем «Поиск» и фильтрами, расположенными в левой части страницы.

При нажатии на событие можно перейти к карточке события, содержащей основные характеристики события.

5. Как подать заявку на участие в олимпиаде?

Чтобы подать заявку на участие в олимпиаде, необходимо выбрать олимпиаду, например, из списка ближайших олимпиад и нажать кнопку «Подать заявку». При этом система может предложить пользователю два варианта подачи заявки:

- Как родитель участника.
- Как совершеннолетний участник.

Вариантом подачи заявки «Как совершеннолетний участник» может воспользоваться только школьник, которому исполнилось 18 лет. Чтобы подать заявку на участие в олимпиаде школьника в возрасте до 18 лет, следует выбрать вариант «Как родитель участника».

В заявке необходимо заполнить все обязательные (отмеченные звездочкой *) поля. Поля необходимо заполнять последовательно, переходя от одного к другому.

Для заполнения некоторых полей можно воспользоваться выпадающим списком или календарем в правой части поля ввода данных.

Перед сохранением заявки необходимо убедиться, что вами установлены два чек-боксы:


- Чек-бкс «Согласен на обработку персональных данных» - поле, заполнение которого подтверждает ваше согласие на обработку персональных данных. Если вы не подтверждаете согласие, то заявка не может быть принята.
- Чек-бкс «Ознакомлен с порядком проведения олимпиады» - поле, заполнение которого подтверждает факт вашего ознакомления с порядком проведения олимпиады. Если вы не подтверждаете согласие, то заявка не будет принята.

Заявка на участие во Всероссийской олимпиаде школьников


* — обязательные поля отмечены звездочкой

Олимпиада


Учебный год *

Выберите предмет 


Предмет олимпиады *

Выберите предмет 

Класс олимпиады *

Выберите класс 

Этап *


Выберите класс 

Участник

СНИЛС ребенка *

Введите СНИЛС

Класс учащегося *

Выберите класс 

Фамилия учащегося *

Введите фамилию


Имя учащегося *

Введите имя


Отчество учащегося

Введите отчество


Дата рождения *

Выберите дату 

Пол *

Выберите пол 

Гражданство *

Выберите гражданство 

Есть ограничения возможностей по здоровью

Родитель

СНИЛС родителя *

Введите СНИЛС

Контактный телефон родителя *

Введите телефон

Фамилия родителя *

Введите фамилию

Имя родителя *

Введите имя

Отчество родителя

Введите отчество

Согласен на обработку персональных данных

Ознакомлен с порядком проведения олимпиады

Сохранить

Отменить

Рисунок 10 – Форма подачи заявки на олимпиаду от родителя

После заполнения полей заявки следует нажать кнопку «Сохранить». Она доступна для нажатия в случае, если заполнены все обязательные поля, дано согласие на обработку персональных данных и подтверждено ознакомление с порядком проведения олимпиады.

Если вы не готовы подавать заявку, то вы можете отказаться от её подачи, нажав кнопку «Отмена». При этом вы вернетесь к списку олимпиад.

6. Как узнать, на какие олимпиады зарегистрирован ребенок?

Чтобы просмотреть список событий, в которых участвует ваш ребенок, нажмите ссылку с вашим именем в верхнем правом углу Портала. При этом система предложит вам либо открыть Личный кабинет, либо выйти. Нажмите «Личный кабинет» (рисунок 11).

ОЛИМПИАДНОЕ ДВИЖЕНИЕ ПЕТРОВ АНДРЕЙ

ОЛИМПИАДЫ ЗАЯВКИ **СПИСОК ПОЛЬЗОВАТЕЛЕЙ**

Пользователи

Петров Андрей Михайлович

Личный кабинет
Профиль пользователя

Всероссийская олимпиада школьников

18.08.2018

Согласована

Петров Андрей 6 класс, История, ГОУ гимназия №11, 01.09.2018 - 31.08.2019

Рисунок 11 – Просмотр мероприятий в личном кабинете

Поданная заявка направляется в образовательную организацию, являющуюся площадкой проведения события олимпиады. В этот момент заявка автоматически получает отметку «В работе», которая по результатам рассмотрения может быть принята либо отклонена с указанием причины отказа.

Если по заявке установлена отметка «Согласована», значит, участие в школьном этапе олимпиады подтверждено.

Отметка «Отклонена» означает, что заявка на участие в школьном этапе олимпиады не согласована. Вы можете уточнить причину отказа в образовательной организации.

7. Как просмотреть результаты участия моего ребенка в событии олимпиады?

Чтобы просмотреть результаты участия ребенка в событии олимпиады необходимо:

- 1) Найти олимпиаду, в которой принимал участие ребенок.
- 2) В карточке олимпиады следует перейти на закладку «События».
- 3) В списке событий при помощи поля «Поиска» или фильтров выберите событие, в котором участвовал ваш ребенок.
- 4) Нажмите на найденное событие. Если по выбранному событию уже доступны результаты, то они будут представлены в разделе «Результаты».

Примечание: раздел «Результаты» доступен только для событий, по которым результаты уже опубликованы.

8. Как обратиться к технической службе Портала?

Если у вас остались вопросы по работе с порталом «Олимпиадное движение в Санкт-Петербурге», можно их задать через сервис обращений портала «Петербургское образование».

Для этого перейдите по ссылке <https://petersburgedu.ru/feedback/> (рисунок 12). В открывшейся выберите пункт «Олимпиадное движение» из предложенных вариантов в поле «Тема», введите текст обращения в поле «Вопрос», заполните остальные обязательные поля (помечены звездочкой *) и нажмите кнопку «Добавить».

Примечание: техническая служба портала оказывает консультации по вопросам функционирования и работоспособности системы. По вопросам, связанным с организацией и проведением олимпиад, надо обращаться в образовательную организацию в которой обучается Ваш ребенок.

Уважаемые пользователи!

Уведомляем вас о том, что у портала "Петербургское образование" нет официального мобильного приложения.

Будьте осторожны! Пользуясь сторонними приложениями и передавая свой логин и пароль третьим лицам, вы можете стать жертвами мошенничества.

[Больше не показывать это уведомление](#)

Помощь

Ваш вопрос

* Обязательные к заполнению поля

Тема *

Ваш вопрос *


Для оперативного решения вопроса укажите мобильный телефон в тексте обращения

ФИО *

Адрес электронной почты *

Образовательная организация

Файлы

 [Прикрепить файл](#)

Защитный код

 Я не робот 
Конфиденциальность Условия использования

или [отменить](#)

Персональные данные будут защищены согласно требованиям Федерального закона от 27 июля 2006 года 152-ФЗ "О персональных данных"

Информационные ресурсы



Министерство образования и
науки Российской Федерации



Правительство
Санкт-Петербурга Комитет по
образованию



Официальный портал
Администрации
Санкт-Петербурга



Федеральная служба по надзору в
сфере образования и науки

